

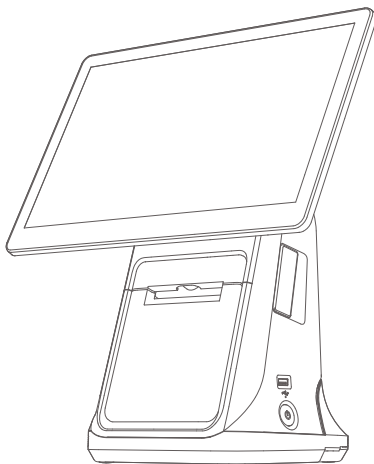
一敏

D4系列


收银机用户指南

使用产品前请仔细阅读本用户指南

D4系列收银机有以下选项



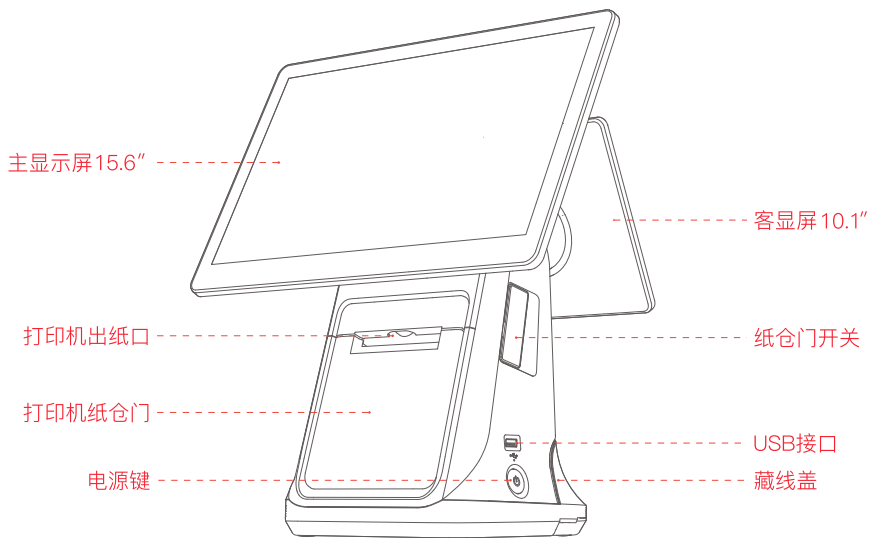
15.6" 触摸屏
(D4-503)



15.6" 屏+10.1" 客显屏
(D4-504)

收银机简介

以15.6"屏+10.1"客显屏为例



主显示屏

用于操作员使用的触摸屏。

打印机纸出纸口

用于开机状态下打印单据。

电源键

关机状态下，短按开机启动；

使用状态下，长按2-3秒，可选择关机或重启。

开机状态下，长按11秒，断电关机。

客显屏

用于顾客端播放广告的画面，客显屏属于选配件，根据配置可能不带。

纸仓门开关

用于打开打印机纸仓门，进行换打印纸。

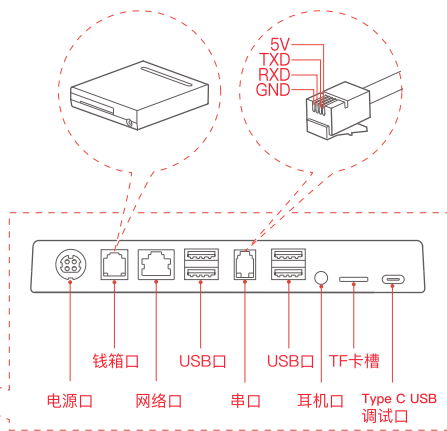
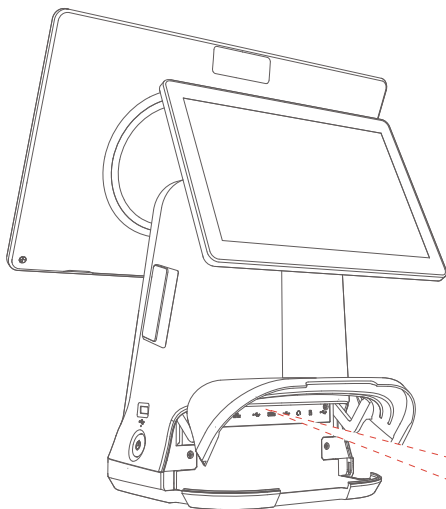
USB接口

用于外接键盘、鼠标、U盘等。

藏线盖

打开以后可以接各种线材。

收银机简介



电源口

用于通过适配器连接到市电插座，接通电源。

钱箱口

用于外接钱箱，输出 20ms电脉冲，不会持续供电。本设备只支持外接24V/1A钱箱，如果使用12V钱箱，可能存在烧毁钱箱电路隐患。

网络口

用于连接网络。

USB口

用于连接USB接口打印机以及Type-A接口设备。

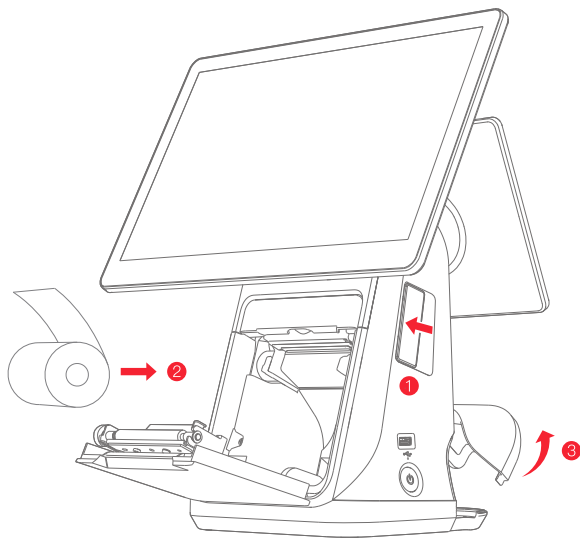
TF卡槽

用于外扩TF存储卡。

Type C USB 调试口

用于调试设备时使用。

打印纸安装



① 打开纸仓门

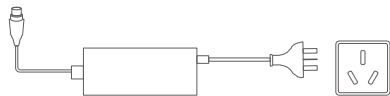
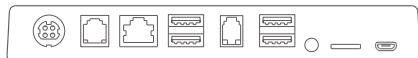
扣动纸仓门开关，纸仓门弹开。

② 安装打印纸

放入80mm热敏纸并拉出一段在打印机出口外，再合上纸仓盖。

③ 连接电源线

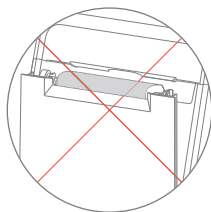
打开藏线盖，将适配器电源接口连接至主机底部电源口，将适配器另一头插头插入市电插座。



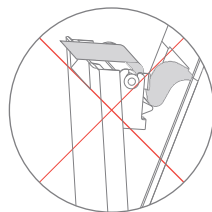
打印纸安装



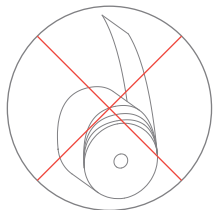
请勿将打印纸放斜



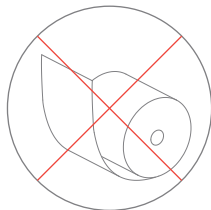
请勿让打印纸意外卷入纸仓门缝中。



请勿将打印纸拉扯过长并塞入纸仓内。

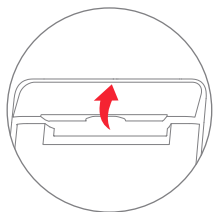


请勿将松散的打印纸放入纸仓内使用。

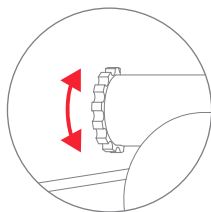


请注意打印纸的朝向

卡纸故障排除操作



① 先将切刀盖向外打开。



② 再按旁边指示灯方向旋转切刀旋钮，直至卡纸解除。

收银机基本参数

操作系统	Android 11
处理器	Quad-core Cortex-A55 up to 2.0GHz
显示屏	15.6英寸 分辨率FHD1920 x 1080
存储	16GB ROM + 2GB / 4GB RAM
触摸屏	10点触摸电容屏
WIFI	WIFI支持802.11 a/b/g/n/ac 2.4GHz/5GHz
蓝牙	支持BT4.1/BT5.0
摄像头 (选配)	3D人脸识别
打印机	80mm宽度打印机头, 纸卷直径80mm, 带自动切刀
喇叭	单个1.5W Mono
外部接口	5 x USB Type-A口, 1 x RJ11串口, 1 x RJ12 24V钱箱口, 1 x RJ45 LAN口, 1 x 耳机口, 1 x 电源口, 1 x Type C USBx1
外部储存卡	支持MicroSD(TF), 最大到128GB
整机尺寸 (宽x厚x高)	38cm x 19.5cm x 41cm
电源适配器	输出功率60W, 输入: AC100~240V/2.5A, 输出: DC24V/2.5A
工作温度	-10°C 至 +40°C
存储温度	-10°C 至 +50°C
湿度	相对湿度≤85%, 无冷凝现象
限制海拔	海拔5000米以下

10.1英寸客显示屏规格

显示屏 | 10.1英寸 分辨率HD800 x 1280

15.6英寸客显示屏规格

显示屏 | 15.6英寸 分辨率FHD1920 x 1080

注意事项

安全警告

- 请将交流电插头插入与配件电源适配器上标识输入相对应的交流电插座中；
 - 严禁在存有任何潜在爆炸性气体的场所使用；
 - 非专业人员不要打开电源适配器，以免发生危险；
 - 此为B级产品。在生活环境中，该产品可能会造成无线电干扰。在这种情况下，可能需要用户对于干扰采取切实可行的措施。
 - 关于电池的更换：
 1. 用错误型号电池更换会有爆炸危险！
 2. 更换后的旧电池应交维修人员处置，切勿把它投入火中！
-

重要安全说明

- 避免在雷电期间安装或使用，否则有被雷电电击的危险；
- 当您发现有异常气味，过热或烟雾情形下，请立即切断电源；
- 撕纸刀较锋利，请勿触碰！
- 避免在潮湿的环境下使用；避免在多尘或易燃易爆的场合使用；
- 本机必须确保插座电源系统的接地符合有关标准，否则可能导致人身伤害。

建议

- 不要在靠近水或潮湿环境中使用，避免液体落入终端中；
 - 不要在极端冷、热环境中使用，例如靠近火源或点燃的香烟；
 - 不要摔、投掷或弯折；
 - 尽置在清洁无尘环境中使用，避免细小物品落入终端中；
 - 在未获允许的情况下，不要在医疗设备附近使用。
-

声明

本公司不对以下行为负责

- 不在本指南说明的条件下使用和维护所造成的损坏；
 - 对于因选件或耗材（非本公司提供之最初产品或认可产品）造成的损坏或问题。（未经本公司同意，无权进行产品修改或变动）
-

免责声明

由于产品的更新，此文档的某些细节可能与产品不符，请以实物为准，此文档的解释权归本公司。保留不预先通知的情况下，修改本用户指南的权利。